

Silenciosa e fácil de utilizar para uma máxima produtividade

A nova SW 750 é uma varredora com um conceito inovador, que a torna superior às restantes varredoras da sua gama. Totalmente versátil, excelente manobrabilidade que permite chegar a todo o tipo de lugares, está apta para limpeza de pavimentos muito diversificados, como zonas de venda ao público e postos de combustível.



A varredora SW 750 é tão silenciosa (59 dBA) que pode ser utilizada nas zonas mais sensíveis ao ruído, mesmo durante o dia, sem perturbar trabalhadores ou clientes. Desenhada para aumentar a eficiência e a produtividade, mesmo com operadores inexperientes. O tempo de trabalho é reduzido graças ao carregador de série incorporado. Com todas estas características os seus custos são minimizados.

- Produtividade teórica de 2.900m²/h.
- Extremamente silenciosa (59dbA), perfeita para ser utilizada nas zonas mais sensíveis ao ruído.
- Bateria (46Ah) e carregador de série incorporados. Basta encaixar o carregador à corrente e a máquina fica rapidamente pronta para trabalhar.
- A bateria de série trabalha até 2 horas em solos difíceis e varre cerca de 6.000 m². Bateria opcional de 77Ah, aumenta o tempo de trabalho até 3,5 horas.
- Graças ao filtro de poliéster, a SW 750 pode ser utilizada tanto em zonas húmidas como secas.



A imagem mostrada pode não representar o modelo orçado

• Equipamento standard

Acessórios incluídos		Referência	Mín. exigido	SW 750
Filtro para varrimento				
	KIT FILTRO POLIESTER	1463161000	1	•
Escova principal				
	ESCOVA CENTRAL PPL0.7	1463174000	1	•
Escova lateral				
	ESCOVA LATERAL 109X315PPL0.5	146 3035 000	1	•
Baterias				
	BATERIA GEL 49 AH	1464483000	1	•
Carregador interno				
	*** pedir la ES151463051000	146 3051 000	1	•



Silenciosa e fácil de utilizar para uma máxima produtividade

Modelo	SW 750
Referência	908 4701 010

CARACTERÍSTICAS DO PRODUTO



Indicador de bateria	•
Desenho compacto	•
Varrimento directo	•
Rodas tração anti-marca	•
Pega ajustável	•
Carregador interno incorporado	•
Sacudidor manual do filtro	•

Especificações técnicas	SW 750
Motor	Battery 12V
Marca do motor	Amer
Velocidade máx. (km/h)	4
Pressão sonora (dB(A))	59
Produtividade teórica/prática (m ² /h) com 1 esc. lateral	2880/1730
Produtividade teórica/prática (m ² /h) com 2 esc. laterais	-
Largura de varrimento c/ escova lateral direita (mm)	720
Largura de varrimento com duas escovas laterais (mm)	-
Largura de viragem (cm)	-
Inclinação máx. (%)	20
Volume depósito resíduos (l)	60
Altura máxima do despejo (cm)	-
Superfície filtro principal (m ²)	1
Diâmetro da escova lateral (mm)	315
Velocidade da escova lateral (RPM)	100
Velocidade da escova principal (RPM)	335
Escova principal (mm)	500x200
Comprimento x Largura x Altura (mm)	998x800x1100
Peso em funcionamento (kg)	68



Silenciosa e fácil de utilizar para uma máxima produtividade

● Equipamento standard, ○ Acessórios suplementares, □ Equipamento montável

Acessórios		Referência	Mín. exigido	SW 750
Filtro para varrimento				
	KIT FILTRO POLIESTER	1463161000	1	●
Flap e saia				
	KIT BORRACHAS ANTI-MARCAS	1463167000	1	□
Outros				
	ANTI-SALPICOS NEOPRENO ESCOVA LATERAL	1463255000	1	□
	KIT ALCATIFAS	1463171000	1	□
Escova principal				
	CEPILLO CENTRAL 200X500	ES15146 3015 000	1	○
	ESCOVA CENTRAL ALCATIFAS	146 3016 000	1	○
	ESCOVA CENTRAL PPL0.7	1463174000	1	●
	ESCOVA PRINC 200X500 CHEVRON 6R PPL 0.3	146 3015 000	1	○
Baterias				
	BATERIA 12V 49Ah AGM	ES151464483-000C	1	□
	BATERIA GEL 49 AH	1464483000	1	●
	BATT.12V-70Ah AGM Monoblo	ES1501970048C	1	□
	BATT.12V-87AH AGM MONOBLOC	1464853000	1	○
Escova lateral				
	ESCOVA LATERAL 109X315PPL0.5	146 3035 000	1	●
	ESCOVA LATERAL ALCATIFAS NYLON 109X315	146 3036 000	1	○
Carregador interno				
	*** pedir la ES151463051000	146 3051 000	1	●